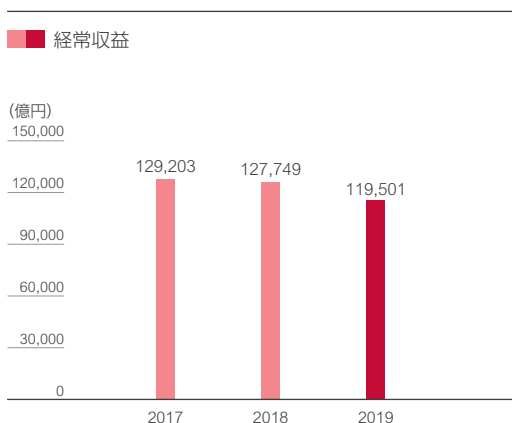


財務・非財務ハイライト

財務情報

経常収益

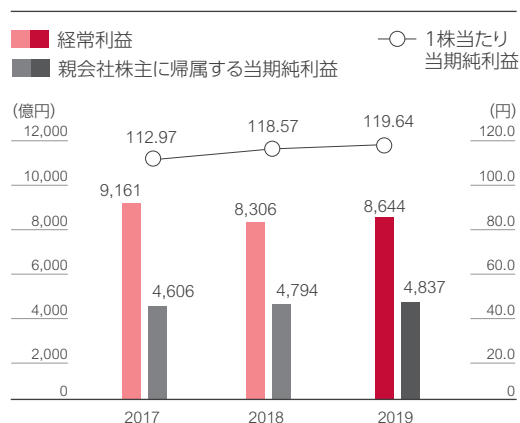
119,501 億円



2019年度における経常収益は、前年度比6.5%減の11兆9,501億円となりました。

経常利益／親会社株主に帰属する当期純利益 ／1株当たり当期純利益

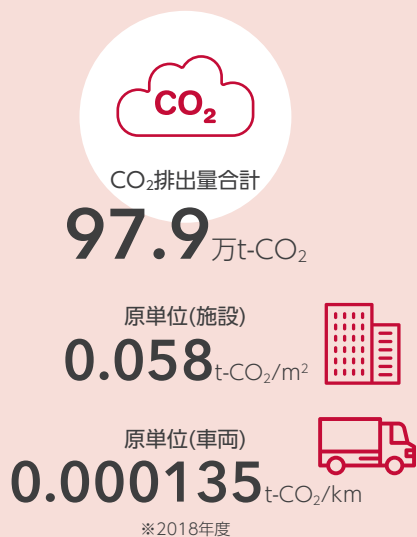
経常利益 **8,644** 億円
親会社株主に帰属する当期純利益 **4,837** 億円
1株当たり当期純利益 **119.64** 円



2019年度における経常利益は、前年度比4.1%増の8,644億円、親会社株主に帰属する当期純利益は前年度比0.9%増の4,837億円、1株当たり当期純利益は119.64円となりました。

非財務情報

温室効果ガス排出量



地域における協力に関する協定数／締結率

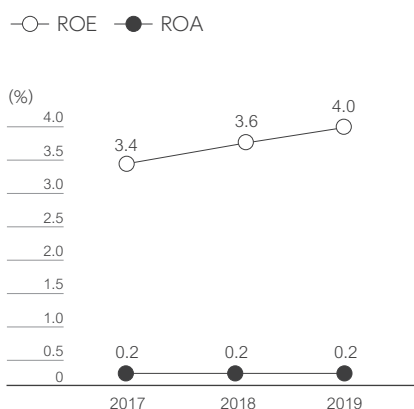


手紙の書き方体験授業／金融教室



ROE(自己資本当期純利益率) / ROA(総資産当期純利益率)

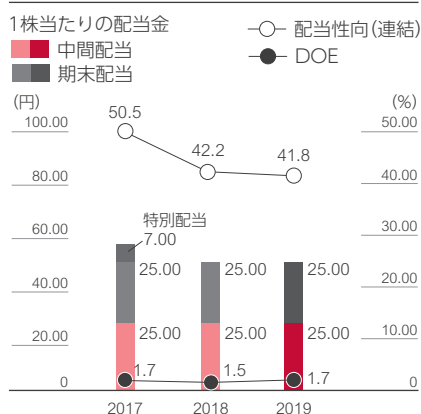
ROE (自己資本当期純利益率) **4.0%**
ROA (総資産当期純利益率) **0.2%**



2019年度におけるROE(自己資本当期純利益率)は前年度比0.4ポイント上昇し、4.0%となりました。ROA(総資産当期純利益率)は、0.2%となりました。

1株当たりの配当金 / 配当性向(連結) / DOE(純資産配当率)

1株当たりの配当金 **50円**
配当性向(連結) **41.8%**
DOE(純資産配当率) **1.7%**



2019年度における1株当たり年間配当金は50円(うち中間配当は25円)となりました。配当性向(連結)は41.8%となりました。DOE(純資産配当率)は1.7%となりました。

株価チャート



株式の概要(2020年3月31日現在)
証券コード:6178
事業年度:毎年4月1日から翌年3月31日まで
上場証券取引所:東京証券取引所
決算期:毎年3月31日
定時株主総会:毎年6月(議決権の基準日 毎年3月31日)
配当金の基準日:期末配当 毎年3月31日
中間配当 毎年9月30日(中間配当を行う場合)
1単元の株式数:100株
発行済株式総数:4,500,000,000株
株式の種類:普通株式
株主数:625,089人

女性管理職数 / 女性役員数



女性管理職数*

2,971名

8.8%

※2020年4月1日現在

女性役員数*

21名

※2020年7月1日現在

育児休業取得者数 / 有給休暇平均取得日数



育児休業取得者数*1

4,309名*2

※1:2019年度取得者数
※2:配偶者出産休暇の取得者数を含む



有給休暇取得平均日数*

18.8日

※2019年度取得日数

信用格付



株式会社日本格付研究所(JCR)
(長期発行体格付)

AA+

(安定的)

※2019年10月17日現在

